

Szpaki

2013/2014, nr 4

Cena: 1 zł

W tym numerze: strona

Dzień Babci i Dziadka w naszej szkole.....	2
Moja Babcia.....	2
Z opowieści Babci.....	3
Przepis na szczęście.....	4
Wielka Orkiestra Świątecznej Pomocy.....	5
Walentynki.....	6
Wiersz klasy VI pt. „Miłość”.....	6
Zima 2013/2014.....	7
Jak zrobić bałwana?.....	8
Moje ferie zimowe.....	9
Sonda - olimpiada.....	9
Puzzle - przyjemność czy strata czasu?.....	10
Gwiazda - zagadka.....	10
Recenzja - Hobbit pustkowie Smauga.....	11
Moja przygoda z łyżwami.....	12
Piłka nożna.....	12
Piłka ręczna.....	13
ABC Rodzica - Ćwicz ortografię!.....	14
Co by było, gdybyś złowił złotą rybkę?.....	15
Zabawa walentynkowa.....	16

Stopka redakcyj-
Sprawozdanie z akcji WOŚP czyt. str. 5

Sonda olimpijska!

str. 9



Zima 2013/2014 w wiosennej szacie



O wiosennych urokach zimy czytaj str.— 7

Ukochani Dziadkowie—str. 2-3



14 lutego - Dzień Zakochanych

Ferie zimowe - czytaj str. 8-9



SPORT

Piłka nożna

Piłka ręczna

Moja przygoda z łyżwami str. - 12– 13



Nudzisz się w domu? Mamy dla Ciebie kilka sposobów na ciekawe spędzenie popołudnia (str. 10-11)

Dzień Babci i Dziadka w naszej szkole

Dnia 20.01.2014 r. po szkole szliśmy z babciami i dziadkami z powrotem do szkoły, ponieważ ten wyjątkowy dzień chcieliśmy uczcić akademią. Uroczystość trwała około godziny. W akademii brałem udział w tańcu. Po części artystycznej babcie i dziadkowie mieli poczęstunek, a my udaliśmy się do sali nr 1 i oglądaliśmy film pt. „Alwin i wiewiórki”.

Ten dzień był bardzo ciekawy i myślę, że wszystkim się podobał.

Adam Wasielewski, kl. IV



Moja Babcia

Moja babcia jest prawdziwą babcią, ponieważ ma 92 lata. Babcia ma 13 wnucząt.

Moja babcia zajmuje się szyciem, a jak miała trochę mniej lat to zajmowała się gospodarstwem z moim dziadkiem. Od urodzenia moja babcia mieszka w Kotowiecku i tu też poznała mojego dziadka. Babcia przeżyła II wojnę światową.

Kocham moją babcie za to, że nauczyła mnie tabliczki mnożenia i czytania.

Mikołaj Staszek, kl. VI

Z opowieści Babci

W styczniu obchodziliśmy Dzień Babci i Dzień Dziadka. Babcia opowiedziała nam, jak to jest być żoną Dziadka i mieć wnuczki.

Milena: Jak poznała Babcia Dziadka?

Babcia: Poznałam go na zabawie.

Milena: Co Babcia czuła, gdy urodziła się pierwsza wnuczka?

Babcia: Czułam radość, szczęście.

Milena: Co sprawia Babci największą przyjemność?

Babcia: Pieczenie ciastek dla wnuczek.



Milena: Jakie prezenty chciałaby Babcia dostać na Dzień Babci?

Babcia: Kwiatek i życzenia.

Milena: Dziękuję za rozmowę.

Milena Gąsiorek kl. IV

Babcia zgodziła się udostępnić nam swoje zdjęcia sprzed lat...




3

nr 4 2013/2014

Przepis na szczęście

Składniki:

2 garści miłości



4 szklanki radości



szczypta przyjaźni



Sposób wykonania:

Do garnka włożyć 2 garści miłości, a następnie dodać 4 szklanki radości, wszystko dokładnie wymieszać. Dla smaku dodać szczyptę przyjaźni nadal mieszając. Na koniec wypić.

Milena Gąsiorek kl. IV



4

nr 4 2013/2014

Wielka Orkiestra Świątecznej Pomocy

12 stycznia 2014 odbył się 22 finał wielkiej orkiestry świątecznej pomocy. Tegoroczny dochód został przeznaczony na pomoc dla seniorów i Juniorów.

Otrzymane serduszko to znak pomocy dla innych. Wolontariusze dostają plakietki i puszki na zbiór pieniędzy. Zaczęliśmy od akcji w szkole. Uczniowie chętnie wrzucali pieniądze, a następnie poszliśmy na wieś. Weronika W. i Paulina O. zbierały pieniądze w Głóskach i Żakowicach, a Ania K. i Julia W. w Kotowiecku.

W prezencie dostaliśmy od założyciela akcji pana Jurka Owsiaka woreczki i kartę startową do Play.

Kwota zebrana przez nas to aż 850 złotych!

Zapraszamy za rok wszystkich nie tylko do wsparcia akcji finansami, ale także swoją osobą jako wolontariusz.

Anna Kościańska kl. VI



WALENTYNKI

14 lutego są imieniny św. Walentego patrona zakochanych. Potocznie ten dzień nazywa się walentynkami. Niestety pogoda w tym wyjątkowym dniu nie była zbyt przyjemna. Przez cały luty w sklepach można kupić wiele różnych gadżetów związanych z tym świętem

„Przez cały luty w sklepach można kupić wiele różnych gadżetów związanych z...”
np. serduszka, torty w kształcie serca, amorki itp. Wszystkie te przedmioty najczęściej są w kolorze różowym lub czerwonym. W tym dniu zakochani kupują sobie różne upominki i przesyłają kartki walentynkowe.



Miłość

Miłość jest jak truskawka
Miłość jest jak malina
Miłość jest jak miód
Miłość jest jak jabłko
Miłość jest jak słodycz
Miłość jest jak pączek
Miłość jest jak cukier
Miłość jest jak czekolada
Ze smakiem się ją zjada!



Klasa VI

Zima 2013/2014

Tegoroczna zima to w ogóle nie jest zima. Powinno być zimno, a jest ciepło, prawie jak wiosną, powinien być śnieg, a pada deszcz, temperatura czasem przekracza 10 stopni C , a powinna być poniżej 0.

Tak powinna wyglądać ta zima:



A wygląda tak:



Tydzień później...

Jednak za tydzień jest kompletnie na odwrót. Od samego rana pada śnieg. Raz mocniej, a raz słabiej, lecz nie przestaje. Teraz już trochę stopniał na ulicach i chodnikach, ale mam nadzieję, że jeszcze trochę wytrzyma.

Po feriach...

Zimy brak...

Adam Wasielewski, kl. IV

Jak zrobić bałwana?

Składniki:

- śnieg (mokry)
- dwa patyki
- 1 marchewka
- około 20 węgielków
- miska, garnek lub kapelusz
- dodatkowo szalik, rękawiczki



Sposób przygotowania:

Ze śniegu ulepić dużą, średnią i małą kule i złożyć w jedną całość, czyli najpierw dużą, później średnią i na końcu najmniejszą kulę. Do najmniejszej kuli przyczepić marchewkę, węgielki i kapelusz, do średniej kuli na środku przymocować węgielki i patyki z boku kuli, a do największej można też zamocować kilka węgielków dla ozdoby. Najmniejszą kulę nakryć garnkiem lub miską. Gdy mamy zbędny szalik i rękawiczki, możemy założyć je naszemu śniegowemu ludkowi. I tak powstaje bałwan.

Adam Wasielewski, kl. IV



Moje ferie zimowe

Na czas zimowych wakacji wyjechałem na kolonie do Zakopanego. Dwa razy zjeżdżałem na nartach, bardzo mi się podobało. Na co dzień chodziliśmy do sklepu i na Krupówki. Wspinaliśmy na różne góry, a potem jedliśmy posiłki w Mc Donaldzie. Pogoda była wiosenna.



Każdemu polecam góry!

Stanisław Kruszyk, kl. IV

SONDA

O L O M P I A D A

Zadaliśmy uczniom naszej szkoły kilka pytań na temat zimowych igrzysk olimpijskich w Soczi. Oto wyniki:

1. Czy oglądałeś/ otwarcie olimpiady?

13—tak 6—nie

2. Czy oglądałeś/ występy naszych sportowców?

15—tak 4—nie

3. Kto z Polaków został złotym medalistą?

Justyna Kowalczyk, Kamil Stoch, Zbigniew Bródka

3 poprawne odp.—8 2 poprawne odp.—6

1 poprawna odp.—1 0 poprawnych odp.—4

4. Do czego nawiązuje flaga olimpijska?


Flaga nawiązuje do 5. kontynentów. Poprawne odp.— 4

Błędne odp.— 15

Z sondy wynika, że nasi uczniowie to wierni kibice. Mamy nadzieję, że od tej pory będą wiedzieć, co oznacza flaga olimpijska.

Liczba ankietowanych 19 uczniów.

Redakcja




Puzzle

- przyjemność czy strata czasu?

Według mnie puzzle są ciekawe. Lubię je układać, ponieważ niektóre z nich są wciągające. W swoim życiu ułożyłem około siedmiu rodzajów puzzli. Teraz już tyle nie układam, lecz gdy byłem mniejszy, to było inaczej, dużo czasu spędzałem na układanie puzzli. Nigdy jednak nie ułożyłem moich największych puzzli, które liczą 1000 elementów.

I tak skończyła się moja przygoda z puzzlami, ale myślę, że jeszcze kiedyś podejmę próbę ułożenia mojej gigant układanki.

Ad-



am Wasielewski, kl. IV

Gwiazda

Przestawiając litery dowiesz się, kto był gwiazdą 12.01.

--	--	--	--	--

r y j e z

--	--	--	--	--	--

k w i o a s

Hasło

.....

Milena Gąsiorek kl. IV

Sposób na nudę

„Hobbit pustkowie Smauga”

Jest to kolejny odcinek serii filmów o Hobbicie. Film opowiada o Hobbicie Bilbo Bagginsie, który wybrał się w podróż po Śródziemiu, żeby odzyskać utracone przez krasnoludy królestwo. W filmie jest wiele zaskakujących efektów specjalnych. Pojawiają się: ziejący ogniem smok, straszliwi orkowie, elfy. Krajobrazy zapierają dech w piersiach. Akcja jest szybka i ciekawa. Mimo, iż film trwa ponad 2 godziny, nie można się nudzić ani przez chwilę. Polecam!

Tymoteusz Matuszczak, kl. III



Reżyseria: Peter Jackson
Gatunek: fantasy
Produkcja: Stany Zjednoczone, Nowa Zelandia
Data premiery w Polsce:
27 grudnia 2013 r.

Sport Sport Sport Sport Sport

Moja przygoda z łyżwami

Gdy po raz pierwszy dostałem łyżwy, a nie pamiętam dokładnie, kiedy to było, pojechałem nad jezioro z tatą .



Na początku przewracałem się, ale już po 15 minutach jeździłem doskonale . Bardzo lubię łyżwy. Co roku, gdy tylko jest mróz wyciągam łyżwy z piwnicy. Niestety w tym roku nie jeździłem jeszcze na łyżwach, ponieważ pogoda nie dopisała.

Stanisław Kruszyk, kl. IV

PIŁKA NOŻNA

Moim hobby jest piłka nożna. Trenuję w klubie KS Pogoń Nowe Skalmierzyce.

Moim idolem jest Leo Messi, jest on wspaniałą gwiazdą Fc Barcelony. Moim ulubionym klubem jest Fc Bayern Monachium, który w zeszłym roku zwyciężył Ligę Mistrzów, a w tym roku również są jednymi z faworytów do tego trofeum. Nową gwiazdą Fc Barcelony jest Neymar, który ma doskonale wyszkoloną technikę. Barca jak co roku mierzy się ze swoim świetnym rywalem jakim jest Real Madrit , który również pozyskał świetnego gracza jakim jest Gareth Bale.



Moim zdaniem piłka nożna jest najlepszą dyscypliną sportową. Miliony ludzi ogląda ten sport w telewizji i nie tylko. Moim marzeniem jest zostać takim świetnym graczem jak Leo Messi.

Dawid Kucharski , kl. VI

Piłka ręczna

W dniu 14.01.2014 r. pojechaliśmy szkolnym autobusem na Zawody Gminnych Mistrzostwach w Piłce Ręcznej dla Chłopców. Zawody rozpoczęły się o godzinie 10. 00. Udział w Mistrzostwach wzięły razem z nami tylko trzy drużyny. Zajęliśmy 3 miejsce. Dostaliśmy brązowe medale i pojechaliśmy dumni do szkoły.

**Trzecie
miejsce
naszej
drużyny!**

To nauka dla innych szkół, że tak łatwo oddały innym miejsce na podium. Zapowiadamy udział w kolejnych zawodach!



Brązowi medaliści po prawej

Adam Staszek, kl. IV



Drużyna Kotowiecka w akcji!



ABC Rodzica

Ćwicz ortografię!



Z ortografią jest jak z rośliną. Nie wystarczy raz podlać, by były efekty. Potrzeba dużo czasu, wytrwałości i co najważniejsze systematyczności.

Codziennie ćwiczenie ortograficzne powinny być podstawą grafiku uczenia się dziecka. Podwójną dawkę takich

ćwiczeń powinni zastosować dyslektycy. A oto najprostsze ćwiczenia ortograficzne, które można wykonać razem z dzieckiem:

- weź słownik ortograficzny i losuj z dzieckiem strony, dziecko układa zdania z wyrazami, które wylosowaliście,
- ułóż dla dziecka krzyżówkę ortograficzną, później dziecko może ułożyć taką krzyżówkę dla rodzica,
- dyktuj szereg wyrazów z trudnością ortograficzną, następnie powtarzasz ćwiczenie, dopóki rząd wyrazów nie będzie napisany bezbłędnie,
- pozwól dziecku ułożyć dyktando np. o żabie zrzędzie, sprawdź poprawność zapisu w słowniku ortograficznym,
- zapisujcie trudne wyrazy w formie rysunków, mapy myśli, kartki wiszącej w widocznym miejscu,
- wypisujcie na kartce trudne wyrazy znajdujące się np.. W pokoju (żyrandol, etażerka, krzesło, hak, biurko, pióro, żarówka),
- wypisujcie szeregi wyrazów np. kończących się na -ówka, -ów, -unek, -uszek, -erz, -arz, -aż, -ch,
- powtarzaj z dzieckiem zasady ortograficzne (znajdują się na każdym słowniku ortograficznego),
- przeglądaj zeszyty dziecka, zwracaj uwagę na błędy,
- kontroluj czy dziecko pracuje ze słownikiem ortograficznym. przy odrobieniu lekcji.

Urszula Adrian

Co by było, gdybyś złowił/a złotą rybkę?

Ania próbuje odpowiedzieć na to pytanie
w poniższym opowiadaniu

Pewnego dnia udało mi się złowić złotą rybkę. Było to tak :

Poszłam z przyjaciółmi nad rzekę, wzięliśmy ze sobą wędkę i sprzęt rybacki. Gdy już rozłożyliśmy wędkę i zarzuciliśmy przynętę, bardzo szybko każdy złapał jakąś rybę, oprócz mnie. Było mi smutno, wtedy Weronika zaproponowała:

- A może jak złapaliście tyle ryb, to zrobimy ognisko ?

- Masz rację, jestem głodny - powiedział Dawid.

Gdy już się posililiśmy, znajomi zaczęli się rozchodzić. Na koniec zapytali:

- Ania idziesz z nami do domu ?

- Nie, zostanę tu jeszcze chwilę, może uda mi się złowić jakąś rybę – odpowiedziałam.

Była już późna pora, kiedy udało mi się złowić tę niesamowitą rybkę. Była ona mała o złotych łuskach. Pomyślałam:

-To niesamowite, może... to złota rybka, ale nie, to niemożliwe.

Jak wyjęłam ją z siatki, usłyszałam ciche szeptanie. Przestraszona odwróciłam głowę, ale nigdzie nikogo nie było. Usłyszałam:

- Spójrz na dół to ja, to ja.

Myślałam, że śnię, ale to była prawda. Złowiłam prawdziwą złotą rybkę.

Zaniosłam ją do domu. Tam zaczęłam z nią rozmawiać:

- Posłuchaj, nikt nie może dowiedzieć się o mnie - stanowczo powiedziała rybka.

- Dobrze, zapamiętam. Ale kim ty jesteś? – zapytałam.

- Jestem wróżką, którą zła wiedźma zaczarowała w rybkę - odrzekła zasmucona mała istotka.

- A jak ja ci mogę pomóc? -zapytałam.

- Spełnię cztery twoje życzenia, ale pod warunkiem, że ostatnim życzeniem będzie prośba, żebym się odmieniła powiedziała rybka.

Ciąg dalszy już w kolejnym numerze!



Ania Kościańska, kl. VI

Zabawa walentynkowa

Zasady: ułóż 7 literowych rozsypanek. Jeśli Ci się uda, otrzymasz hasło główne.

N E K C A P U Ł O

1

C H A N I K O Z A

2

Ł O C Z U Ś Ć

3

R O Z A U C Z E N I E

4

E O C J E M

5

O B B M N O E I K A R

6

T Y N K I N L E W A

7

Hasło:



Redakcja:

Milena Gąsiorek
Anna Kościańska
Stanisław Kruszyk
Dawid Kucharski
Paulina Owczarek
Adam Staszek
Mikołaj Staszek
Adam Wasielewski
Julia Wawrzyniak
Weronika Woźniak

Opiekun:

Urszula Adrian